

圧密厚貼フローリング

(針葉樹合板台板・表面スギ地域産材使用)

一般用



寸法：厚さ：15mm (3mm+12mm)
幅：90mm
長さ：1800mm

60%圧縮



スギ圧密材 3mm
針葉樹合板 12mm

直貼用



寸法：厚さ：15mm (3mm+9mm+3mm)
幅：90mm
長さ：895mm

60%圧縮




スギ圧密材 3mm
針葉樹合板 9mm
クッション材 3mm

体育館用



寸法：厚さ：15mm (3mm+12mm)
幅：90mm
長さ：1800mm

60%圧縮



スギ圧密材 3mm
針葉樹合板 12mm

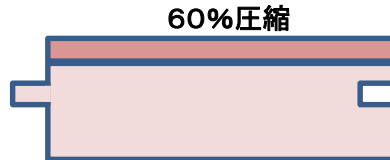
圧密厚貼フローリング

(ラワン合板台板・表面スギ地域産材使用)

一般用(床暖用)



寸法：厚さ：15mm (3mm+12mm)
幅：105mm
長さ：1820mm

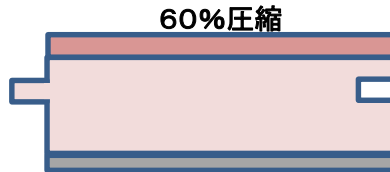


スギ圧密材 3mm
ラワン合板 12mm

直貼用



寸法：厚さ：15mm (3mm+9mm+3mm)
幅：90mm
長さ：900mm

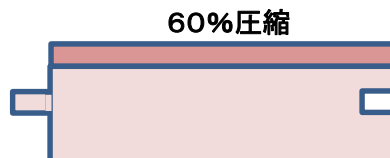


スギ圧密材 3mm
ラワン合板 9mm
クッション材 3mm

体育館用



寸法：厚さ：15mm (3mm+12mm)
幅：90mm
長さ：1800mm



スギ圧密材 3mm
ラワン合板 12mm

その他圧密製品

圧密無垢 床板・腰板



<床板> <腰板>
 寸法：厚さ：15mm 厚さ：9mm
 幅：100mm 幅：100mm
 長さ：1800mm 長さ：1800mm
 床板：50%圧縮, 腰板：30%圧縮




圧密巾木 圧縮率50%



寸法
 厚さ：15mm
 幅：60mm
 長さ：1900mm

圧密見切 圧縮率50%



寸法
 厚さ：15mm
 幅：25mm
 長さ：1900mm

圧密框 圧縮率60%




寸法
 厚さ：150mm
 幅：90mm
 長さ：1900mm

圧密手摺 圧縮率50%



寸法
 直径：35mm
 長さ：1900mm

階段材(踏板・蹴込)



ムク材積層
 合板積層
 表面材60%圧縮

テーブル天板



ムク材積層
 スギ 60%圧縮
 スギ 未圧縮
 スギ 60%圧縮