

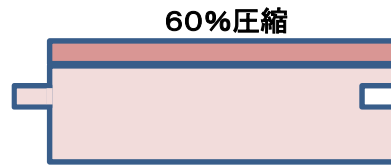
圧密複合フローリング

(針葉樹合板台板・表面スギ地域産材使用)

一般用



寸法：厚さ：15mm (3mm+12mm)
幅：90mm
長さ：895mm

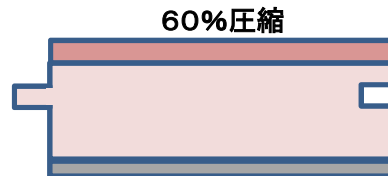


スギ圧密材 3mm
針葉樹合板 12mm

直貼用



寸法：厚さ：15mm (3mm+9mm+3mm)
幅：90mm
長さ：895mm

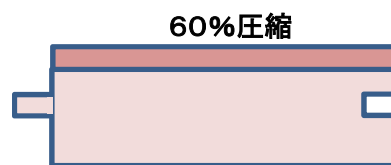


スギ圧密材 3mm
針葉樹合板 9mm
クッション材 3mm

体育館用



寸法：厚さ：15mm (3mm+12mm)
幅：90mm
長さ：895mm



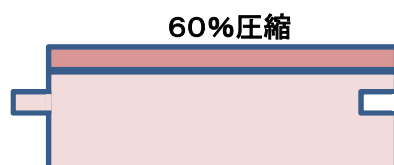
スギ圧密材 3mm
針葉樹合板 12mm

圧密複合フローリング (ラワン合板台板・表面スギ地域産材使用)

一般用(床暖用)



寸法：厚さ：15mm (3mm+12mm)
幅：90mm
長さ：895mm

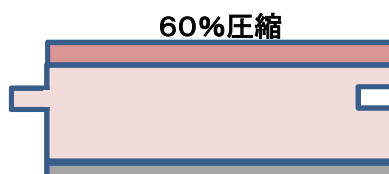


スギ圧密材 3mm
ラワン合板 12mm

直貼用



寸法：厚さ：15mm (3mm+9mm+3mm)
幅：90mm
長さ：895mm

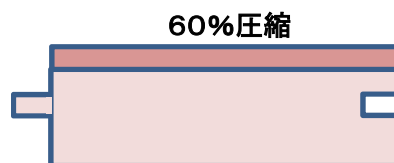


スギ圧密材 3mm
ラワン合板 9mm
クッション材 3mm

体育館用



寸法：厚さ：15mm (3mm+12mm)
幅：90mm
長さ：895mm



スギ圧密材 3mm
ラワン合板 12mm

その他圧密製品

圧密無垢 床板・腰板




<床板>	<腰板>
寸法：厚さ：15mm	厚さ：9mm
幅：100mm	幅：100mm
長さ：1800mm	長さ：1800mm

床板：50%圧縮, 腰板：30%圧縮




圧密巾木 圧縮率50%



寸法
厚さ：15mm
幅：60mm
長さ：1900mm

圧密見切 圧縮率50%



寸法
厚さ：15mm
幅：25mm
長さ：1900mm

圧密框 圧縮率60%




寸法
厚さ：150mm
幅：90mm
長さ：1900mm

圧密手摺 圧縮率50%



寸法
直径：35mm
長さ：1900mm

階段材(踏板・蹴込)



ムク材積層
合板積層
表面材60%圧縮

テーブル天板



ムク材積層
スギ 60%圧縮
スギ 未圧縮
スギ 60%圧縮